

24 de março de 2018

I Workshop Plataforma Ensino-Profissão
Instituto Universitário de Ciências da Saúde



Mestrado Integrado em Ciências Farmacêuticas - IUCS

Introdução

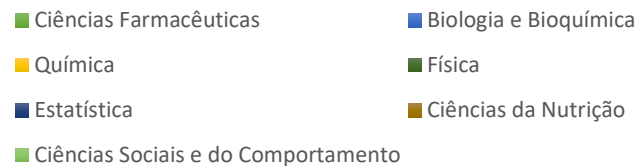
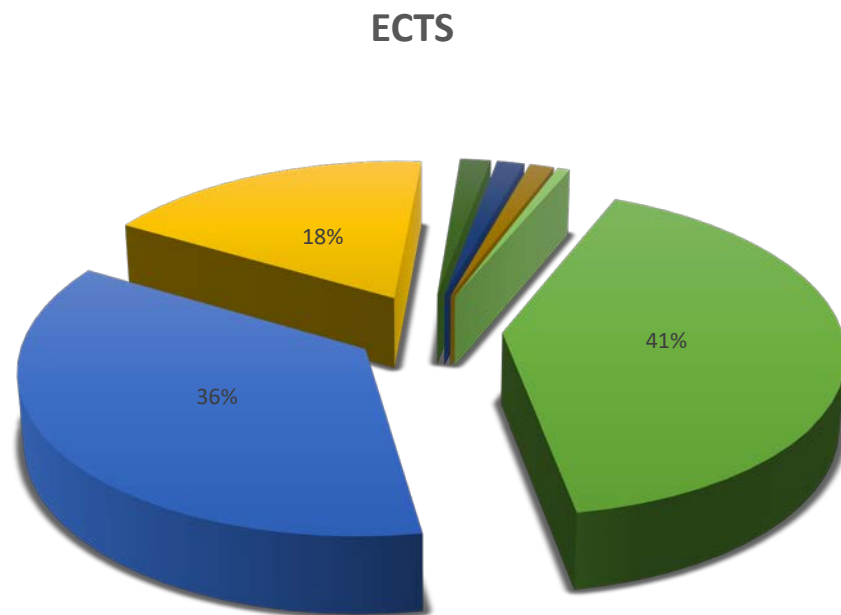
Funciona interruptamente desde 1992/1993 – há 26 anos.

- até 2007/2008 como Licenciatura em Ciências Farmacêuticas (6 anos), desde então como Mestrado Integrado (5 anos) fruto da adequação motivada pelo Processo de Bolonha;

Graduou até ao presente momento 900 alunos em Ciências Farmacêuticas – 451 licenciatura e 449 mestrado integrado

Plano Curricular

% ECTS por área científica



Área Científica	ECTS
Ciências Farmacêuticas	124
Biologia e Bioquímica	109,5
Química	54
Física	5
Estatística	4,5
Ciências da Nutrição	4
Ciências Sociais e do Comportamento	2

Plano Curricular

Particularidades:

Componentes relativas à concepção/desenvolvimento, produção e controlo de qualidade do medicamento incluídos no primeiro ciclo (180 ECTS), tendo como corolário a unidade curricular (UC) – Análise do Medicamento (6º semestre) que funciona como “check-point” das competências desenvolvidas no primeiro ciclo de estudos – Licenciatura em Estudos Básicos em Ciências Farmacêuticas;

Estágio I – no final do 4º ano (10º semestre) onde os alunos tem contacto em ambiente real de trabalho com a Farmácia Comunitária (FC) integrado em estágio curricular – “back-office” da farmácia comunitária – 1 mês, com elaboração e defesa de relatório de estágio. Iniciou em 2007/2008.

Competências na área do diagnóstico com aplicação à clínica (Bacteriologia, Virologia, Micologia e Parasitologia, Hematologia e Química Clínica) verificadas e integradas em UC no 9º semestre – Análises Clínicas, com estágio integrado, desenvolvido em laboratório de análises clínicas (50 horas presenciais).

Estágio II – 10º semestre com monitorização e visita do supervisor de estágio ao(s) local(is) de estágio, recolhendo opinião do farmacêuticos que monitorizam o desenvolvimento das competências a desenvolver segundo programa modelo adotado. Programa Piloto 2017/2018 – aferir numero de atos farmacêuticos a realizar em FC a adotar com critério mínimo de formação.

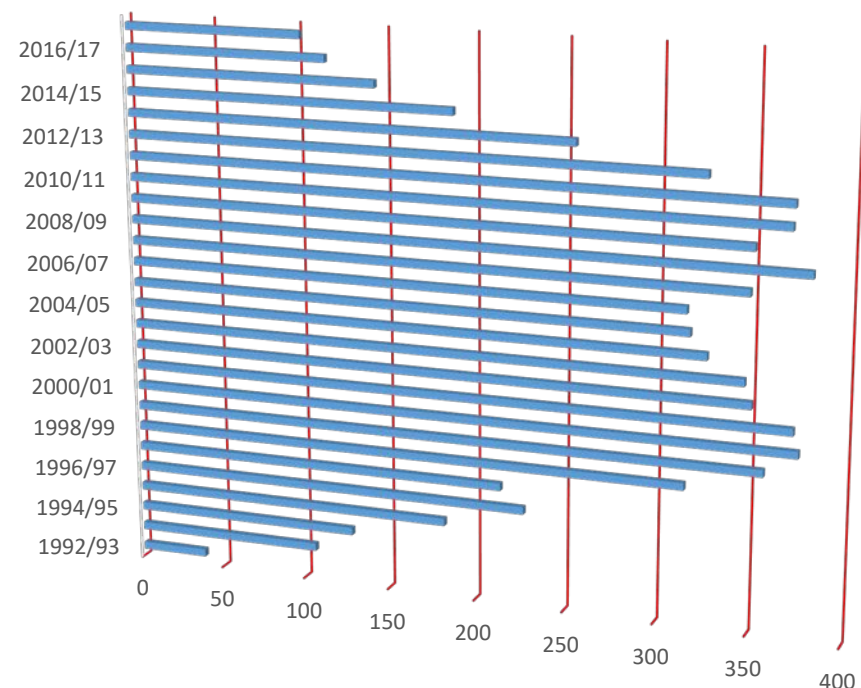
Evolução do número de alunos

Histórico (26 anos) – desde 1992/93

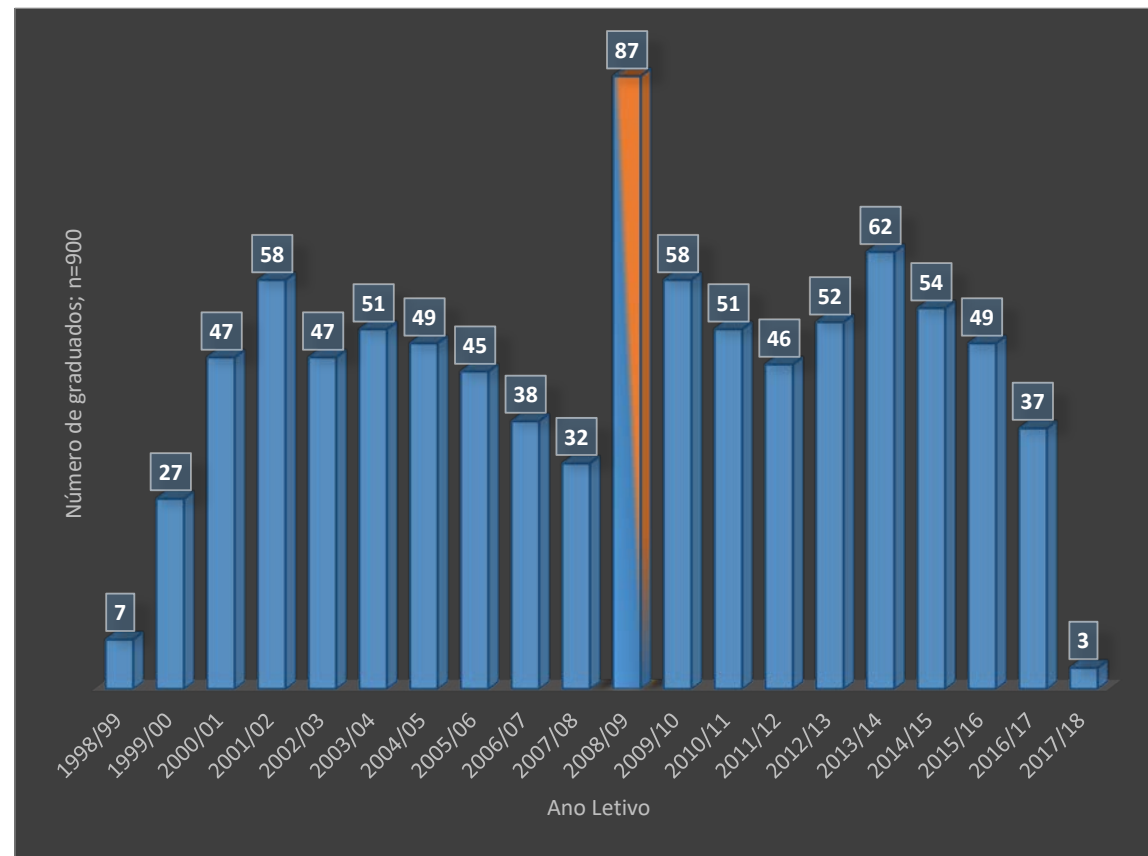
Últimos 5 anos

	2013/14	2014/15	2015/16	2016/17	2017/18
1º ano	28	17	19	25	28
2º ano	42	19	15	10	23
3º ano	67	37	19	23	11
4º ano	55	61	32	18	17
5º ano	63	54	59	40	23
Total	255	188	144	116	102

Número alunos curso LCF/MICF



Evolução do número de graduados



Empregabilidade

Dados oficiais www.infocursos.mec.pt, relativos a dezembro 2016 e cuja base de cálculo para a percentagem integrou os diplomados no curso entre os anos letivos 2011/2012 e 2014/2015 (n=213) o que dá 13 desempregados.

Percentagem de recém-diplomados do curso que estão registados no IEFP como desempregados [1]



Dados do Serviço Inserção Profissional da CESPU – 100% empregabilidade.

Dados coligidos através página Facebook “Alumni Ciências Farmacêuticas” – grupo fechado (630 membros) – não há reporte de desempregados (corrente mês 13 ofertas de emprego postadas pelos membros).

Oferta Pós-Graduada

Cursos Conferentes de Grau

Departamento Ciências Farmacêuticas

- Mestrado Dermofarmácia e Cosmética

Departamento Ciências

- Mestrado em Análises Clínicas
- Mestrado em Terapias Moleculares

DIA DO
FARMACÊUTICO
2016

